

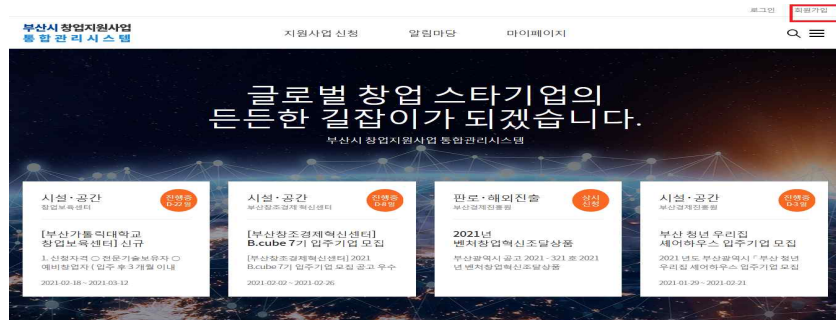
붙임1

부산시 창업지원관리시스템(BS-NET) 온라인 신청 방법 안내

- ※ 엣지, 크롬, 파이어폭스 등 최신 웹브라우저 사용 권장
- ※ 개인 컴퓨터 사양에 따라 통합정보시스템 회원가입 등 시스템 사용이 원활하지 않을 수 있으므로, 반드시 사전에 회원가입 권고
 - 접속 마감 당일에는 접속자 폭주로 접속이 원활하지 않을 수 있음
- ※ 통합정보시스템 신규 가입 시 반드시 신청자 본인 휴대폰 실명인증을 통해 가입(타 인증불가)

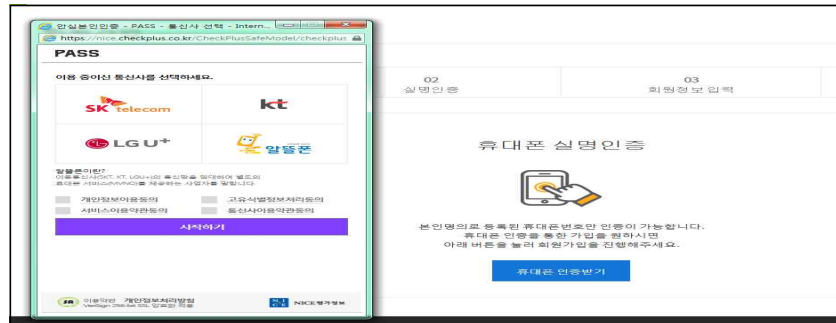
1) 회원가입

- ① 부산시 창업지원사업 통합관리시스템 홈페이지(bs-net.kr) 접속
- ② 화면 우측 상단 회원가입 선택



③ 본인의명의 휴대폰을 통한 실명인증

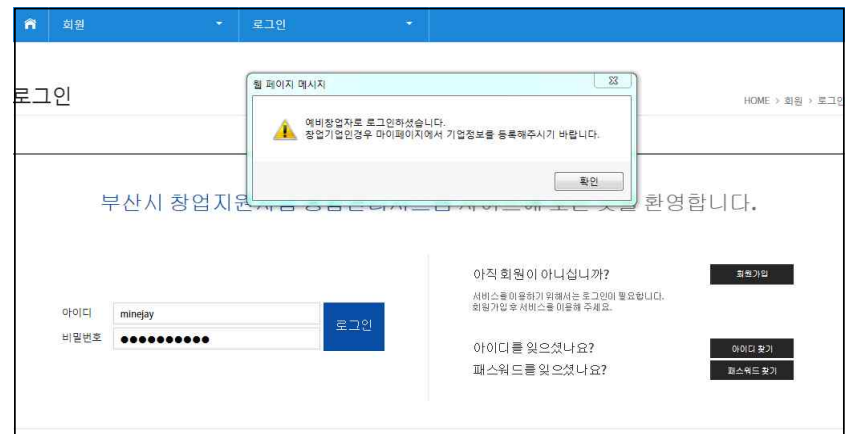
※ 본인의명의 휴대폰 없어 가입 불가 시 BS-NET 담당자에게 연락(051-600-1863)



④ 개인정보 입력

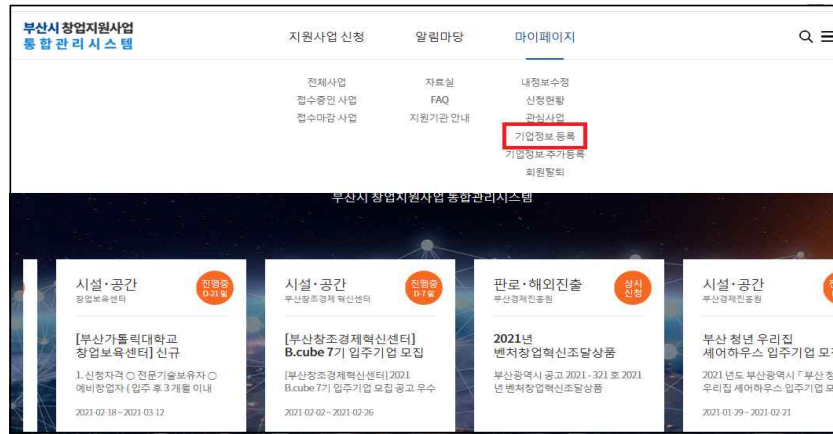


⑤ 회원가입 후 로그인 시 예비창업자로 자동분류



※ 지원사업 신청을 위해 예비창업자, 창업기업 모두 기업정보 등록 필요

⑥ 맨 우측 마이페이지 내 기업정보 등록



⑦ 기업정보 등록(예비창업자도 해당)

기업(기관)정보 등록 전 준비사항 안내
 기업(기관)대표자의 경우, 사전에 BS-Net에 회원가입이 되어 있어야 합니다.
 기업(기관)대표자등록 시 미리 가입되어 있는 대표자를 검색하여 선택해 주셔야 합니다.

*본 표시된 항목은 필수 항목입니다.

*설립구분	예비창업자	회사명	회사 영문명
대표자명	조아영	설립일자	
사업자등록번호		법인등록번호	
기업(기관)분류	기업(기관)분류 선택	종업원수	명
취급종류(서비스)		홈페이지	
업태		업종	
전화번호	051-600-1863	팩스	
전연도 매출액		전전연도 매출액	
*주소	우편번호검색		

- 예비창업자 : 설립구분에서 예비창업자 선택 후 필수정보만 입력
 → 향후 사업자등록 완료 시 기업정보 등록에서 창업기업으로 수정 가능

- 개인사업자/법인사업자 : 회사명/사업자등록번호 등 필수 정보입력

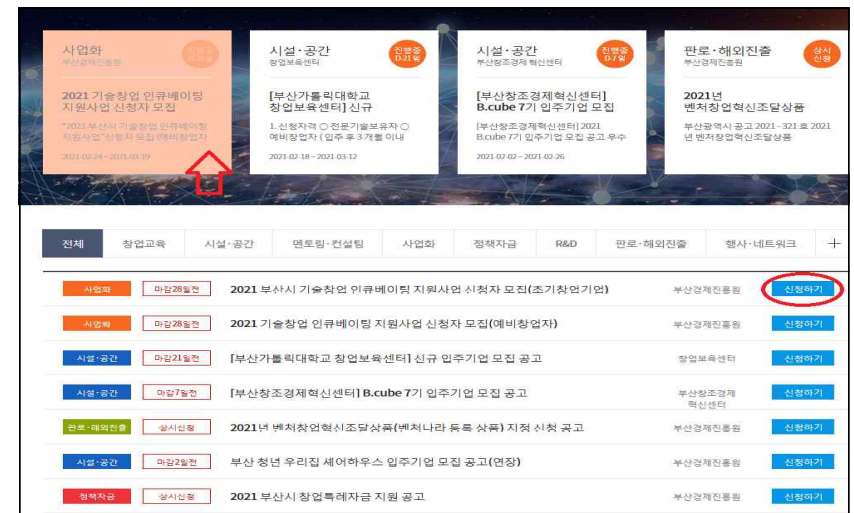
기업(기관)정보 등록 전 준비사항 안내
 기업(기관)대표자의 경우, 사전에 BS-Net에 회원가입이 되어 있어야 합니다.
 기업(기관)대표자등록 시 미리 가입되어 있는 대표자를 검색하여 선택해 주셔야 합니다.

*본 표시된 항목은 필수 항목입니다.

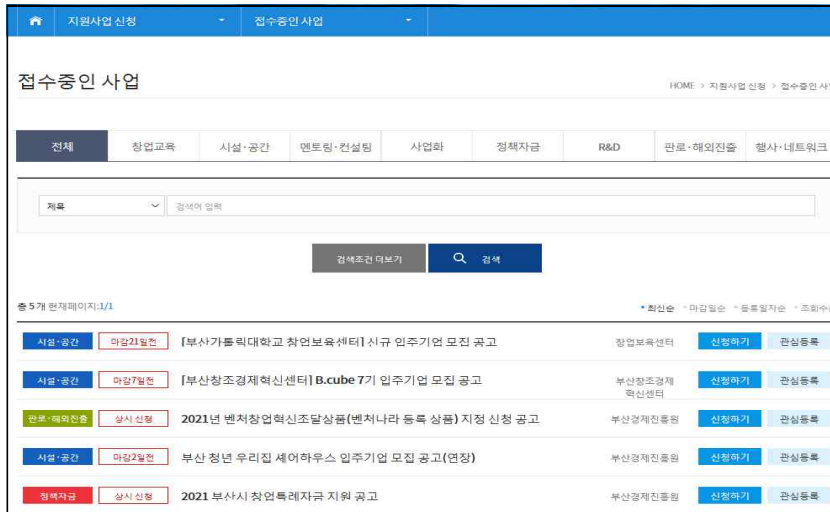
*설립구분	개인사업자	회사명	회사 영문명
대표자명	조아영	설립일자	
사업자등록번호		법인등록번호	
기업(기관)분류	기업(기관)분류 선택	종업원수	명
취급종류(서비스)		홈페이지	
업태		업종	
전화번호	051-600-1863	팩스	
전연도 매출액		전전연도 매출액	
*주소	우편번호검색		

2) 사업 공고확인

① 메인화면의 해당 공고 '신청하기' 또는 해당 공고문 클릭



- 또는 상단 메뉴에서 ‘지원사업 신청’ > ‘접수중인 사업’ 에서 신청하기 또는 관심등록 클릭

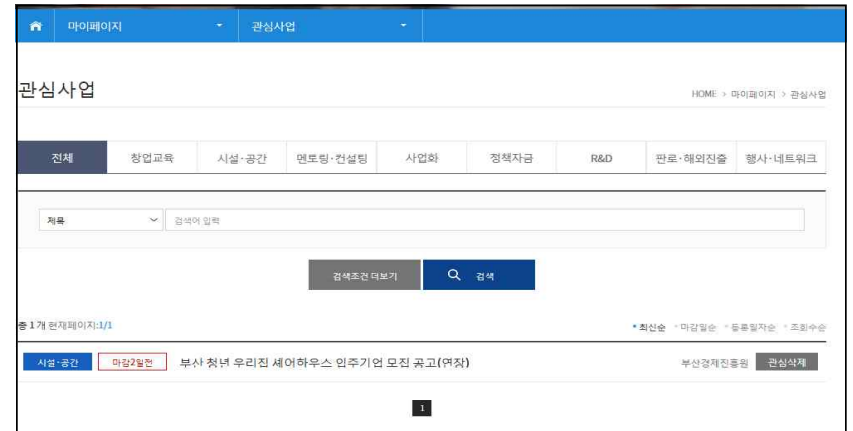


② ‘마이페이지’ > ‘신청현황’



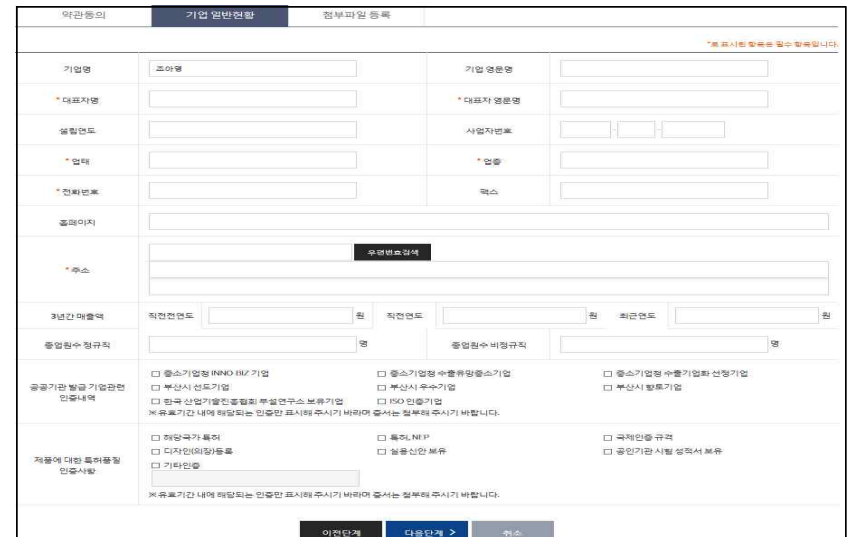
- 신청구분에서 접수 혹은 선정/미선정 확인 가능
- 공고일 마감 전까지 수정 가능

③ ‘마이페이지’ > ‘관심사업’



3) 사업신청

① 약관동의



② 기업 일반현황 기재

- 기업 일반현황은 ‘기업정보 등록’ 에 기재된 정보 그대로 기재되어있음, 그 외 정보 누락 없이 추가 입력

- ③ **첨부파일 등록** : 공고문에 안내된 신청서식 및 각 증빙자료 입력
 예시) 사업자등록증, 신청서, 국세완납증명서, 부가가치세 표준증명원 등

- ④ 화면 하단 **신청** 버튼 클릭 시 신청 완료

4) 사업성과 관리

- 상단메뉴 '마이페이지' > '기업정보 추가등록' > 발생 시 등록
 (지재권 등록완료 혹은 투자유치 확보 등)
- 본 사업성과는 향후 차년도 사업 신청 시 혹은 지원사업 기간 내 성과
 별 차등지급 시 활용될 예정이므로 상시 관리 필요

등록일자	최근연도 매출액(원)	직전연도 매출액(원)	직전전연도 매출액(원)	첨부파일	삭제
2021-02-19	2,019	2,019	2,000		삭제